

## DIE AUTOMOBIL- UND AUTOTEILEINDUSTRIE IN ARGENTINIEN

Argentinien verfügt über 11 Automobilterminals und 945 Autoteilehersteller. Sie sind hauptsächlich in den Provinzen Buenos Aires, Catamarca, Santa Fe und der Stadt Buenos Aires verteilt. Sie besteht überwiegend aus KMUs.

Die Produktion ist auf mittelgroße Pickups spezialisiert, wobei Argentinien zu den 5 größten Produzenten weltweit gehört. Mehr als zwei Drittel des Fahrzeughandels werden mit Brasilien und Mexiko abgewickelt, zwei Ländern, mit denen Argentinien Handelsabkommen geschlossen hat.

Argentinien ist über die gesamte Wertschöpfungskette hinweg wettbewerbsfähig. Sie produziert Stahl, Aluminium, Kunststoff, Farbe, Gummi, Glas und andere. Außerdem entwirft, entwickelt, produziert und montiert es verschiedene Autoteile wie Fahrgestelle, Batterien, Lenkräder und Reifen. Automobilterminals konzentrieren sich auf die Produktion von Motoren, Getrieben und Fahrzeugen sowie auf die Montage.

## IN ARGENTINIEN AKTIVE INTERNATIONALE AUTOMOBILHERSTELLER



LKWs UND BUSSE



MOTOREN, LKWs



KANGOO, LOGAN,  
STEPWAY,  
ANDERO, ALASKA



CRONOS



Mercedes-Benz

SPRINTER, LKWs,  
BUSSE



TOYOTA

HILUX,  
SW4



RANGER



FRONTIER




AMAROK, TAOS




CHEVROLET CRUZE



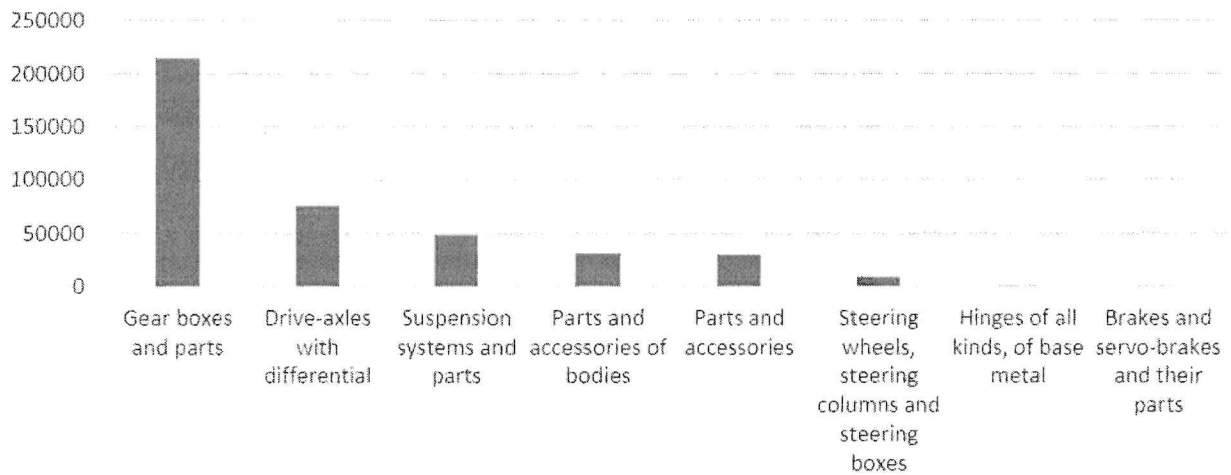
PEUGEOT 208,  
PARTNER,  
CITROEN BERLINGO




## Ausfuhren Autoteile 2021 (%)



## Ausfuhren Autoteile 2021 (USD Tsd)





## ARGENTINISCHE AUSFUHREN VON AUTOTEILEN 2021, NACH ZIELLÄNDERN

Gear boxes and parts			
	Value exported in 2021 (USD thousand)	Trade balance 2021 (USD thousand)	Share in Argentina's exports (%)
World	214580	-492378	100
Brazil	193348	95476	90.1
Germany	10527	-76187	4,9
Chile	8844	-2821	4,1
Italy	1183	-995	0.6

Hinges of all kinds, of base metal			
	Value exported in 2021 (USD thousand)	Trade balance 2021 (USD thousand)	Share in Argentina's exports (%)
World	1053	-23778	100
Brazil	660	-4003	62.7
Paraguay	122	122	11,6
Uruguay	116	115	11
Germany (9th)	3	-2530	0.3

Parts and accessories of bodies			
	Value exported in 2021 (USD thousand)	Trade balance 2021 (USD thousand)	Share in Argentina's exports (%)
World	31773	-560084	100
Brazil	21398	-120757	67.3
Uruguay	2961	2954	9,3
Germany	2285	-50856	7,2
Colombia	1430	1422	4,5

Brakes and servo-brakes and their parts			
	Value exported in 2021 (USD thousand)	Trade balance 2021 (USD thousand)	Share in Argentina's exports (%)
World	903	-270863	100
Uruguay	268	-5508	29,7
Chile	217	217	24
Brazil	170	-117099	18,8
Germany (5th)	47	-8350	5,2

Steering wheels, steering columns, steering boxes			
	Value exported in 2021 (USD thousand)	Trade balance 2021 (USD thousand)	Share in Argentina's exports (%)
World	9295	-141236	100
Brazil	8557	-50381	92.1
USA	480	-2071	5,2
Uruguay	125	125	1,3
Germany (7th)	7	-2275	0.1

Suspension systems and parts			
	Value exported in 2021 (USD thousand)	Trade balance 2021 (USD thousand)	Share in Argentina's exports (%)
World	48846	-81242	100
Brazil	31631	-32516	64.8
Germany	6236	-425	12,8
USA	3428	565	7
Mexico	2014	-2016	4,1

Drive-axes with differential			
	Value exported in 2021 (USD thousand)	Trade balance 2021 (USD thousand)	Share in Argentina's exports (%)
World	76419	-217189	100
Brazil	76155	-32845	99.7
USA	102	-32170	0.1
Chile	53	53	0.1
Uruguay	42	40	0.1

Parts and accessories			
	Value exported in 2021 (USD thousand)	Trade balance 2021 (USD thousand)	Share in Argentina's exports (%)
World	30073	-365976	100
Brazil	26796	-134292	89.1
USA	537	-22457	1,8
Germany	489	-26952	1,6